

<p>Trasmittanza termica</p>	CONTROTELAIO PROS CON MURATURA TRADIZIONALE	Valore <b>0.1885 W/mK</b>

## PROS

Controtelaio termico in PVC RIGIDO con ribattuta da 30/50/70mm, sede per serramento variabile disponibile in Multistrato Fenolico o PVC ESPANSO, quest'ultimo con la possibilità di aggiunta della Rete Porta Intonaco interna.

### A SEDE INFISSO

Sezione serramento variabile, da comunicare al momento dell'ordine.

### R RIBATTUTA

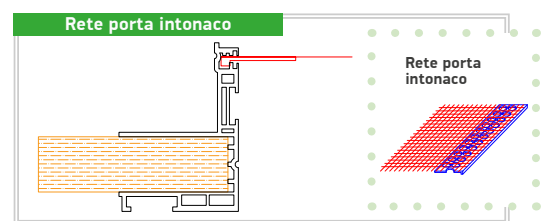
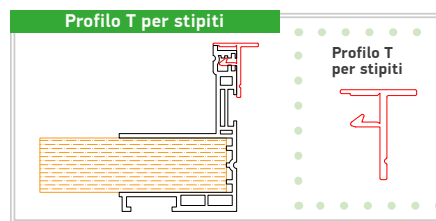
**30 50 70**

MISURE IN MILLIMETRI

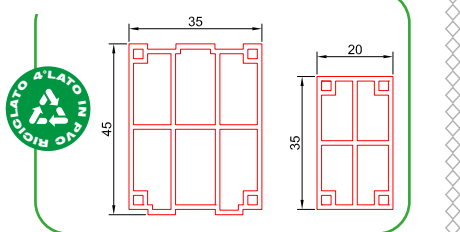
LA RIBATTUTA VIENE CONSIDERATA DI STANDARD DA 30 MM

### VARIANTI SU RICHIESTA

E' necessario specificare nella richiesta di preventivo o nella conferma ordine una delle varianti indicate. In caso contrario verrà preventivato il modello standard.



### PROFILI 4° LATO IN PVC

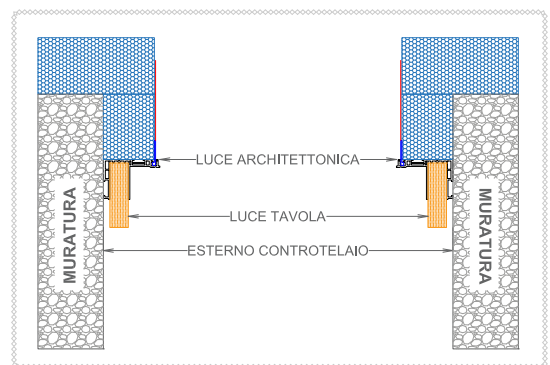


Comunicare una delle due varianti in fase di preventivo e/o ordine.

### PROFILO IN PVC ESPANSO



Con Rete porta intonaco interna su richiesta



### Cartella colori profili in alluminio Sth Pro

I colori in fase di stampa possono aver subito variazioni di colore. Per maggiori dettagli consultare la cartella colori.

