

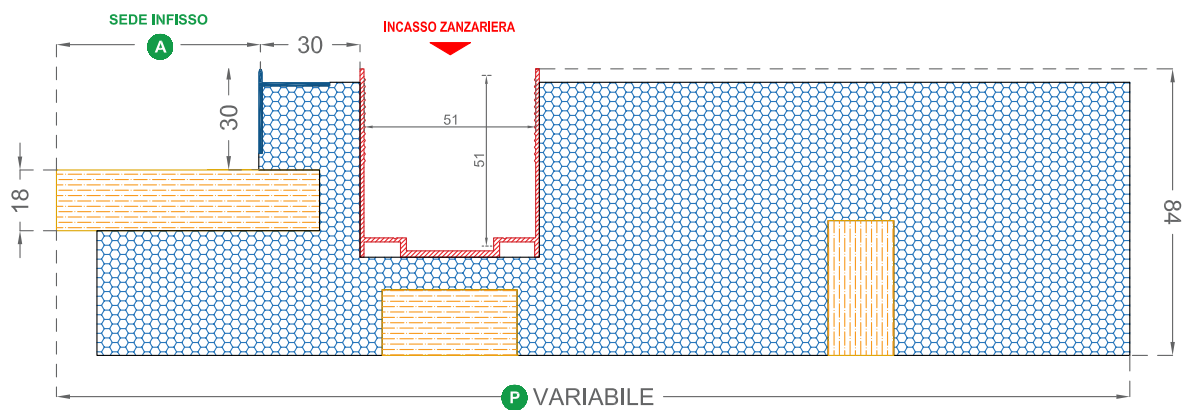
STH9I

Controtelaio termico modello STH9I singolo adatto per l'applicazione dell'infisso a filo muro interno. Spalletta termica in EPS ad alta densità e vano infisso in multistrato fenolico da 18 mm (standard). L'imbotto centrale viene fornito con **incasso zanzariera in alluminio** e profilo rete porta intonaco per facilitarne la rasatura.

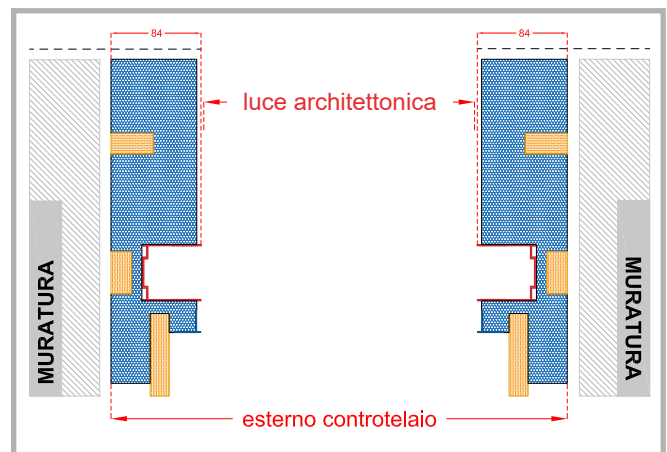
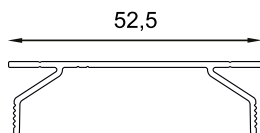
<p>Trasmittanza termica</p>	<p>CONTROTELAIO STH9I CON MURATURA TRADIZIONALE</p>	<p>Valore 0.1274 W/mK</p>
-----------------------------	---	--------------------------------------

La profondità della spalletta è 320 mm standard.
Oltre la quota standard verrà applicata una maggiorazione.

A SEDE INFISSO **P** PROFONDITA' SPALLETTA



SU RICHIESTA TAPPO
INCASSO ZANZARIERA IN ALLUMINIO



Cartella colori
Incasso Zanzariera

	9010
	1013
	8017
	Argento

I colori in fase di stampa possono aver subito variazioni di colore.