

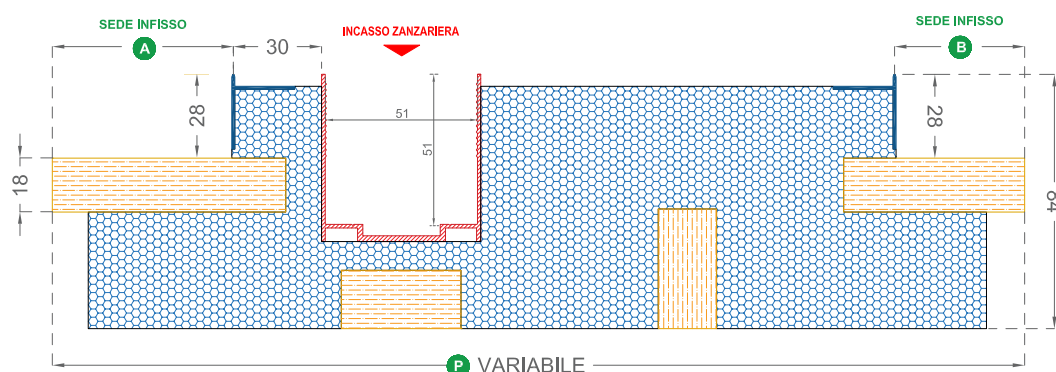
STH6I

Controtelaio termico modello STH6I adatto per l'applicazione dell'infisso interno filo muro e persiana esterna con l'aggiunta dell'incasso zanzariera in alluminio. Spalletta termica in EPS ad alta densità e vano infisso in multistrato fenolico da 18 mm (standard). L'imbotto centrale viene fornito con doppio profilo rete porta intonaco per facilitarne la rasatura.

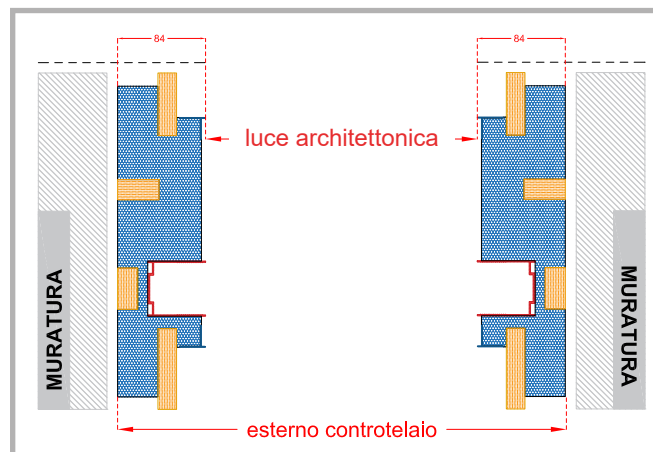
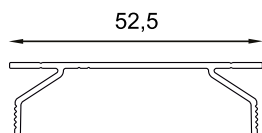
<p>Trasmittanza termica</p>	<p>CONTROTELAIO STH6I CON MURATURA TRADIZIONALE</p>	<p>Valore 0.1264 W/mK</p>
-----------------------------	---	--------------------------------------

La profondità della spalletta è 320 mm standard.
Oltre la quota standard verrà applicata una maggiorazione.

A SEDE INFISSE INTERNO **B** SEDE PERSIANA ESTERNA



SU RICHIESTA TAPPO
INCASSO ZANZARIERA IN ALLUMINIO



Cartella colori	
	9010 Incasso Zanzariera
	1013
	8017
	Argento

I colori in fase di stampa possono aver subito variazioni di colore.